




Fragen Sie nach einer Kompensation, bevor Sie auf Ihren Platz in einer überbuchten Maschine verzichten.



Legen Sie ein Trockner-tuch in Ihren Koffer, es wirkt antistatisch und sorgt für Frische.



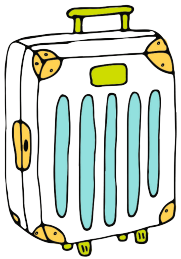
Flugtickets sind am Dienstag 6 Wochen vor Ihrer Reise am günstigsten.



TRAVEL HACKS



Über 600 Tipps und Tricks, um die nächste Reise so fantastisch wie nur möglich werden zu lassen



Ein Smartphone-Foto vom Gepäckschein: So bekommen Sie Ihr Gepäck auch dann, wenn der Schein weg ist.




Flugbegleiter und Mannschaft kennen die besten Flughafen-Restaurants.



In den USA ist die Notrufnummer die 911.

BOOKS SUCCESS

Speisekarten gehören zu den schmutzigsten Dingen in einem Restaurant. Waschen Sie sich nach der Bestellung die Hände.



KEITH BRADFORD

Autor von *Life Hacks*

TRAVEL HACKS

TRAVEL HACKS

Über 600 Tipps und Tricks,
um die nächste Reise so fantastisch
wie nur möglich werden zu lassen

KEITH BRADFORD

Die Originalausgabe erschien unter dem Titel
Travel Hacks: Any Procedures or Actions That Solve a Problem, Simplify a Task, Reduce Frustration,
and Make Your Next Trip As Awesome As Possible
ISBN 978-1-5072-1352-0

Copyright der Originalausgabe:
Copyright © 2020 by Keith Bradford.
All rights reserved.

Cover design by Julia Jacintho
Cover images © 123RF/Aleksandra Alekseeva, Evgenii Naumov, John Takai, rastudio, kudryashka,
1enchik, Nataliia Golovanova, Anna Kniazeva, natashapankina, puruan, Galina Nikolaeva, Aleksandra
Sabelskaia; By Priscilla Yuen
Interior design by Julia Jacintho
Interior illustrations by Kathy Konkle and Priscilla Yuen
Interior images © 123RF/1enchik, Aleksandra Alekseeva, Denys Kryvyi, natashapankina, rastudio

Copyright der deutschen Ausgabe 2021:
© Börsenmedien AG, Kulmbach

Übersetzung: Ursula Sauer
Satz und Herstellung: Daniela Freitag, Timo Boethelt
Lektorat: Elke Sabat
Druck: Florjančič Tisk d.o.o., Slowenien

ISBN 978-3-86470-718-6

Alle Rechte der Verbreitung, auch die des auszugsweisen Nachdrucks,
der fotomechanischen Wiedergabe und der Verwertung durch Datenbanken
oder ähnliche Einrichtungen vorbehalten.

Bibliografische Information der Deutschen Nationalbibliothek:
Die Deutsche Nationalbibliothek verzeichnet diese Publikation in der
Deutschen Nationalbibliografie; detaillierte bibliografische Daten
sind im Internet über <<http://dnb.d-nb.de>> abrufbar.

BÖRSEN  MEDIEN
AKTIENGESELLSCHAFT

Postfach 1449 • 95305 Kulmbach
Tel: +49 9221 9051-0 • Fax: +49 9221 9051-4444
E-Mail: buecher@boersenmedien.de
www.books4success.de
www.facebook.com/plassenverlag



INHALT

Einführung **7**

Kapitel 1

Planung und Buchung **9**

Kapitel 2

Clever packen **29**

Kapitel 3

Vor der Abreise **49**

Kapitel 4

Flugreisen **67**

Kapitel 5

Reisen mit dem Auto und auf anderem Wege **87**

Kapitel 6

Unterwegs mit Kindern und Haustieren **113**

Kapitel 7

Verpflegung und Unterkunft **133**

Kapitel 8

Das Maximum aus dem Urlaub herausholen **155**

Kapitel 9

Gesund und sicher reisen **173**

Kapitel 10

Kommunikation und Technologie **195**

Kapitel 11

Auf der Heimreise **215**

EINFÜHRUNG

Flugverspätungen, Verkehrsstaus, verlorenes Gepäck. Eine Reise, ob in die nähere Umgebung oder rund um die Welt, kann schnell hektisch, stressig und teuer werden. Aber keine Sorge – hier helfen unsere Reise-Hacks weiter!

Auf den folgenden Seiten haben wir über 600 schnelle und einfache Hacks zusammengestellt, die auf einer Reise hilfreich sind und die Reiseerfahrung vereinfachen, sodass Sie Ihr Ziel ohne Ärger erreichen, frei von versteckten Kosten, die Ihnen ein Loch in die Tasche brennen. Wir haben Geheimtipps zusammengestellt, Abkürzungen und umfangreiche Listen, mit deren Hilfe Sie sich auf die Reise vorbereiten können, Flüge locker überstehen und aus Ihrem Urlaub so viel wie möglich herausholen können, um dann gesund und sicher heimzukehren.

Die Hacks in diesem Buch sind nach Themen geordnet und entsprechend zu Kapiteln zusammengefasst wie etwa Planung und Buchung, cleveres Packen, Reisen mit Kindern oder im Auto; sie helfen Ihnen, jeden Urlaub, jede Pendelstrecke oder Dienstreise bestmöglich zu meistern. Sie können auch nur die Abschnitte für die Bereiche lesen, in denen Sie am meisten Hilfe benötigen, oder zur schnellen Lösung eines Reiseproblems auf eine bestimmte Seite gehen. Wo immer Sie Unterstützung brauchen, bei uns finden Sie diese, schlagen Sie einfach eine beliebige Seite auf und lernen Sie, zu reisen wie ein Profi.

Kapitel 1

PLANUNG UND BUCHUNG



1

Sie planen eine dreitägige Wochenendreise?

Dann nehmen Sie sich den Montag frei, nicht den Freitag. Im Allgemeinen ist es sehr viel preiswerter, von Samstag auf Montag zu fliegen als von Freitag auf Sonntag.

2

Dienstag, 15:00 Uhr, sechs Wochen vor Abflug: Dies ist, wie sich herausgestellt hat, die Zeit, zu der Sie Tickets zum absolut günstigsten Preis ergattern können.

3

Im Vergleich zu Nachtflügen sind Flüge am frühen Morgen weniger überfüllt, und bei Abflug und Landung kommt es auch seltener zu Verspätungen.

4

Um herauszufinden, wie viel Geld Sie für die Reise aufwenden werden, sollten Sie den Preis für Brot, Bier und Milch im Zielland ermitteln - auf diese Weise erhalten Sie am besten ein Gefühl dafür, wie teuer es andernorts ist.

5

Benutzen Sie lieber einen PC statt einen Mac, wenn Sie Hotelbuchungsseiten durchforsten.

Diese Seiten erkennen, welche Art von Computer Sie benutzen, und zeigen Mac-Usern zuerst teurere Buchungsangebote.

The Wall Street Journal zufolge berechnet man Mac-Nutzern 20 bis 30 Dollar mehr.

6

Sollten Sie in der Urlaubssaison auf der Suche nach preiswerten Flügen sein, werden Sie vielleicht unwillkürlich nach Tickets in der Touristenklasse schauen, tatsächlich sind aber zu diesem Zeitpunkt oftmals Sitzplätze in der Business-Class oder Economy-Plus-Class günstiger. Dies liegt daran, dass zu dieser Jahreszeit deutlich häufiger Allgemeinreisen und gleichzeitig deutlich seltener Geschäftsreisen unternommen werden.

7

Bevor Sie zu einer Geschäftsreise aufbrechen, sollten Sie einen Blick auf die Spesenregelung Ihres Unternehmens werfen. Dabei stellen Sie vielleicht fest, dass Sie Dinge absetzen können, an die Sie nie gedacht hätten, wie etwa Sonnencreme.

8

Sie möchten Abflugzeiten checken? Prüfen Sie diese nicht über die Website des Flughafens vor Ort, sondern geben Sie einfach Fluglinie und Flugnummer in die Google-Suche ein, um die von Ihnen benötigten aktuellen Informationen zu erhalten.

9

Falls Sie einen Flug mit einer Zwischenlandung in den USA buchen, sollten Sie im Hinterkopf behalten, dass ein Zwischenstopp Sie mindestens eineinhalb Stunden an Zeit kostet. Wenn Sie weniger veranschlagen, besteht die Gefahr, den Anschlussflug zu verpassen.

10

Sie wissen nicht, wohin es im Urlaub gehen soll? Werfen Sie eine Münze, nicht, um Ihnen die Entscheidung abzunehmen, sondern weil Sie in dem Augenblick, in dem sie sich in der Luft befindet, erkennen, was Sie wirklich wollen.

12

Für Ihr Ziel finden Sie keinen günstigen Flug?


Versuchen Sie es doch einmal mit zwei Einzeltickets. Vielleicht müssen Sie dadurch einen längeren Zwischenstopp in Kauf nehmen, wodurch die Reise etwas lästiger werden mag, aber in Bezug auf das, was Sie an Geld sparen, könnte es sich lohnen.

13

Hassen Sie es auch, Gebühren für Übergepäck zu zahlen? Dann ermitteln Sie auf der Webseite der Fluggesellschaft, wie viel Sie mitnehmen dürfen, und wiegen Sie vor Ihrer Abfahrt das Gepäck auf einer Mini-Gepäckwaage. Eine Waage kostet online nur 10 bis 20 Euro, kann Ihnen jedoch Hunderte Euro an Übergepäckgebühren ersparen.

14

Prüfen Sie, welche Wechselkurse Sie an verschiedenen Stellen des Landes erhalten, das Sie bereisen wollen. Manchmal kann es günstiger sein, vor der Abreise Geld bei der Hausbank einzutauschen, manchmal ist es aber sogar günstiger, nach der Ankunft das Geld vor Ort an einem Bankautomaten abzuheben.



15

Sie planen eine Reise ins Ausland? Holen Sie sich vorab ein paar einfache Tipps und informieren Sie sich darüber, was man in dieses Land mitnehmen sollte, wo man am besten isst, was man dafür einpackt und so weiter, indem Sie eine Onlinesuche starten mit „Was ich wissen sollte, bevor ich nach (Land) reise“.

16

Bevor Sie ins Ausland fliegen, sollten Sie sich vergewissern, dass Sie die Kontaktdaten und den Standort Ihrer Botschaft im Reiseland notiert haben.

17

Bevor Sie die Tipps und Empfehlungen einer Reisewebsite lesen, könnten Sie zunächst einmal kurz einen Blick auf die Website der eigenen Stadt werfen, um so einen Eindruck zu erhalten, welche Art von Empfehlungen man dort gibt.

18

Mit der Methode „Hidden City Ticketing“ erreichen Sie unter Umständen über einen Zwischenstopp Ihr Reiseziel günstiger als über das Endziel selbst. So kostet zum Beispiel ein Flug von New York nach Orlando 250 Dollar, aber ein Flug von New York nach Austin mit einer Zwischenlandung in Orlando 150 Dollar. Diese Art von Deals finden Sie auf der Seite der Flugsuchmaschine *Skiplagged*.

19

Sollten Sie letztlich einen Flug über Skiplagged buchen und dieser wird annulliert (das gilt für circa 2,5 Prozent der Flüge), ist die Fluggesellschaft nicht verpflichtet, Sie zu Ihrem Zwischenziel zu bringen. Auch wenn in 97,5 Prozent der Fälle alles gut geht, sollten Sie dies im Hinterkopf behalten.

20

Prüfen Sie vor Reisen nach Übersee, wie lange Ihr Reisepass gültig ist. Einige Länder akzeptieren keinen Pass, der innerhalb der nächsten sechs Monate abläuft. Somit wird Ihr Pass eventuell nicht akzeptiert, obwohl er noch gültig ist.

21

Wenn Sie in eine neue Stadt reisen und keine Ahnung haben, was man dort unternehmen kann, rufen Sie in dem Ort ein Hotel an. Erklären Sie, dass Sie dort in der kommenden Woche absteigen werden, und stellen Sie alle Fragen, die Sie gern beantwortet hätten.

22

Achten Sie stets darauf, dass Sie Ihren Sitz so weit wie möglich im hinteren Teil des Flugzeugs buchen. Studien zufolge ist dies die Stelle, an der die meisten Überlebenden eines Flugzeugunglücks saßen.

23

Im Allgemeinen gilt für den Onlinekauf von Flugtickets, dass der Preis 14 Tage vor dem Abflugdatum am stärksten steigt.

25

Ständig in Sorge, Sie könnten den Reisepass verlieren? Es gibt verschiedene Tracker, die Sie für Brieftasche oder Pass erwerben und mit deren Hilfe Sie Dinge wiederaufspüren können, wenn Sie sie tatsächlich einmal verlegt haben.

26

Falls Ihre Reisedaten nicht in Stein gemeißelt sind, testen Sie für Ihre Ticketsuche doch mal momondo. Dort sehen Sie, in welchem Maß der Preis um das von Ihnen gewählte Datum herum schwankt. Allein dadurch, dass Sie einen Tag früher oder später abreisen, können Sie Hunderte Dollar oder Euro einsparen.

27

Bevor Sie sich endgültig für ein Hotel oder Appartement entscheiden, sollten Sie mal die Seite *Bedbug Registry* besuchen (<https://bedbugregistry.com/search/>).

Diese Website zeigt Ihnen weltweit, für welche Hotels ein Befall von Bettwanzen berichtet wurde.

28

Sie machen sich Sorgen, Sie könnten nicht das günstigste Hotel erwischen? Dann versuchen Sie einmal eine Buchung über *AllTheRooms* (www.alltherooms.com). Diese Seite durchsucht alle Websites von Hotels, die einen Rabatt anbieten, außerdem die von *Airbnb*, *VRBO*, *Couchsurfing* und anderen.

29

Sollten Sie zu den Menschen zählen, die stark unter Flugübelkeit leiden, versuchen Sie einen Sitz zu buchen, der so nah wie möglich im Bereich der Tragfläche liegt. In diesem Teil des Flugzeugs geht es weniger wacklig zu.

30

Sie hätten gern ein paar Frequent-Flyer-Punkte geschenkt? Verschiedene Kreditkartenanbieter haben Aktionen, bei denen Sie allein für die Anmeldung bis zu 100.000 Punkte erhalten. Allerdings sollten Sie schon jemand sein, der seine Kreditkartenrechnungen regelmäßig zahlt.

31

Für die Beantragung eines Reisevisums sollten Sie immer nur auf die offizielle Website der Regierung des jeweiligen Landes gehen. Es gibt viele andere Seiten, auf denen Sie ein solches Visum erhalten, aber dort zahlen Sie das Zehnfache. Solche „Abzocker“-Seiten befinden sich bei der Internetsuche oftmals ganz oben und sind als „Anzeige“ gekennzeichnet.

32

Sie können einiges an Hotelkosten sparen, indem Sie lange Zug- oder Busreisen auf die Nacht legen.

33

Am günstigsten bucht man Flüge normalerweise sechs bis acht Wochen vor Antritt der Reise.

34

Dienstag und Mittwoch sind die Wochentage, an denen man Tickets am preiswertesten erstehen kann. Die preislich günstigsten Abflugtage sind Dienstag, Mittwoch und Samstag.

35

Sie möchten eine Kreuzfahrt buchen?
Dann reservieren Sie eine Kabine auf
einer der unteren Ebenen in der Nähe
der Schiffsmitte. Von hier aus haben Sie
vielleicht keinen Blick aufs Meer,
aber es ist weniger wahrscheinlich,
dass Sie seekrank werden.

36

Die günstigste Art zu reisen besteht
darin, in Herbergen zu übernachten,
doch die richtigen zu finden kann
schwierig sein. *Hostelworld* zeigt Ihnen
alle Herbergen in Ihrem Wunschgebiet,
dazu auch Bewertungen, Rezensionen,
Kontaktinformationen und Preise.

